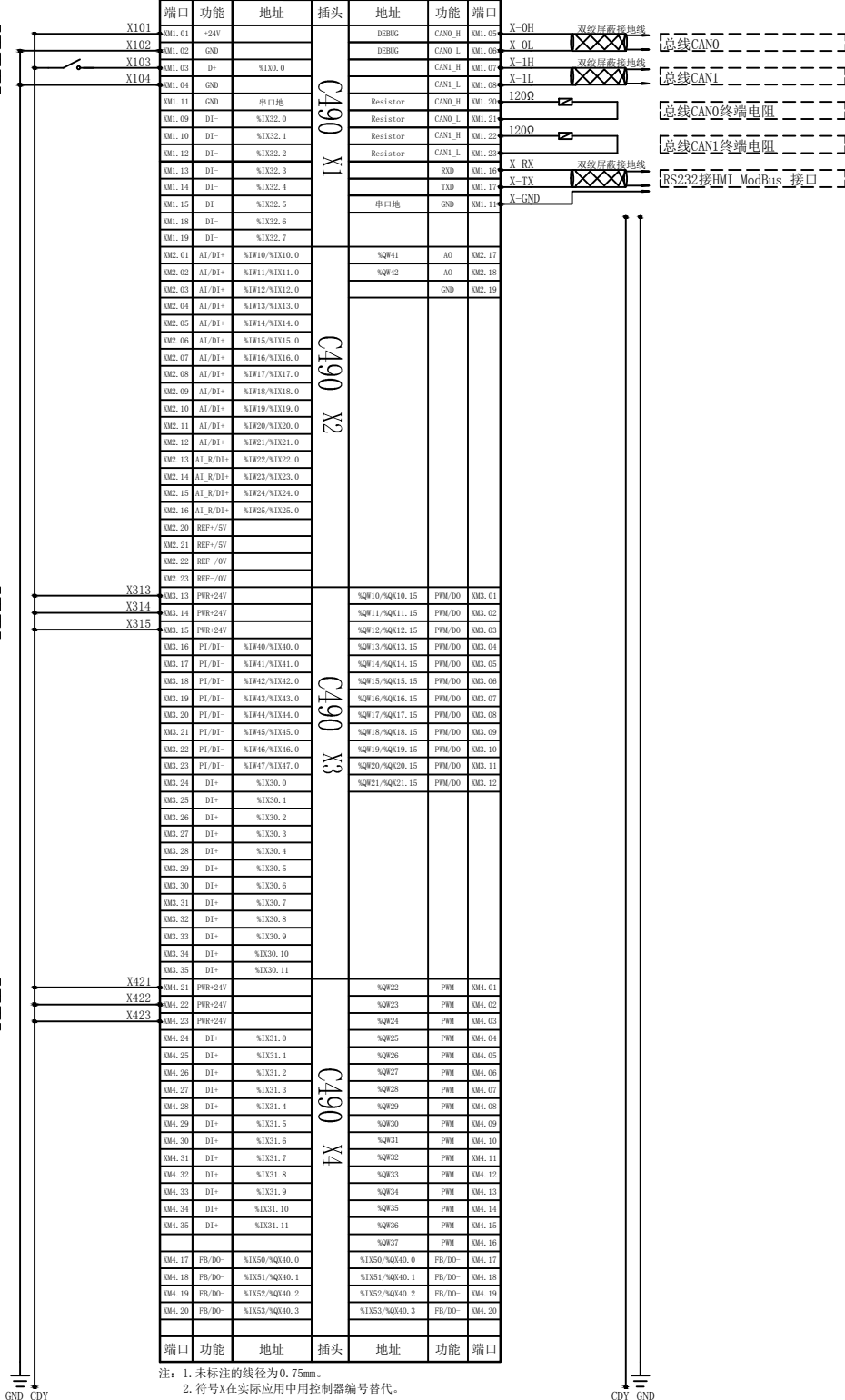
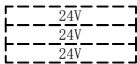
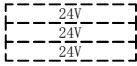



辅助说明	接口	元件	线号	输入	输出	线号	元件	接口	辅助说明
------	----	----	----	----	----	----	----	----	------



注：1. 未标注的线径为0.75mm。
2. 符号X在实际应用中用控制器编号替代。

设计		设计日期	
CAD		审核日期	
校核		审批	
审核		日期	
设计人		签字	
审核人		日期	
审批人		日期	
校核人		日期	
共	张	第	张
图	样	数	量
序	号	数	量
重	复	比	例

HSC490 Modbus RTU 通信原理图

苏州禾晟微电子科技有限公司

电气原理图

HS_C49002018001_1